



**Շաբաթական ակնարկ 17.02.25**

Սույն «Շաբաթական ակնարկ» վերլուծությունը կազմվել է ԱՐԱՐԱՏԲԱՆԿ ԲԲԸ-ի կողմից և կարող է օգտագործվել **միայն որպես ընդհանուր բնույթի տեղեկություն**: Վերջինս արդիական է հրապարակման օրվանից շուկայի վարքագծով պայմանավորված ողջամիտ ժամկետում: «Շաբաթական ակնարկ» վերլուծական հաշվետվությունը կազմվել է ներկայումս հասանելի **հանրային տեղեկատվության** հիման վրա, որն ԱՐԱՐԱՏԲԱՆԿ ԲԲԸ-ը համարում է վստահելի: Սակայն, ԱՐԱՐԱՏԲԱՆԿ ԲԲԸ-ն **չի երաշխավորում**, որ այդ տեղեկատվությունը հանդիսանում է լիարժեք և արժանահավատ, և, հետևաբար, այն **չպետք է ընկալվի որպես խորհուրդ կամ առաջարկ՝ որևէ ֆինանսական գործարք իրականացնելու դեպքում**:

«Շաբաթական ակնարկ» վերլուծության մեջ ներկայացված գործիքների ընտրությունը պայմանավորված է **շուկայի ընդհանրական մոտեցմամբ**, բարձր շրջանառության ծավալ ու հանրային լայն ընկալում ունեցող ընկերությունների բաժնետոմսերի նկատմամբ հաշվետու ժամանակահատվածում ձևավորված մեծ հետաքրքրությամբ: Հետևաբար, ընտրված ներդրումային պրոդուկտները կարող են **չհամապատասխանել բոլոր ներդրողների ցանկություններին և պահանջներին**: Ներդրումներ իրականացնող ցանկացած անձ պետք է **անհատապես ուսումնասիրի և յուրովի գնահատի** իր ներդրումային հնարավորությունները, ներդրումային պորտֆելի կառուցվածքը և դրանցից բխող ռիսկերը բոլոր կամ առանձին վերցրած ակտիվների գծով: Նախքան որևէ ներդրումային որոշում կայացնելը կամ գործարք իրականացնելը, յուրաքանչյուր ներդրող պետք է ուսումնասիրի այն տեղեկատվությունը, որը պարունակում է ռիսկերի, միջնորդավճարների և հնարավոր այլ ծախսերի նկարագրությունը: Յուրաքանչյուր ներդրող պետք է առանձնահատուկ ուշադրություն դարձնի **ռիսկ/եկամուտ հարաբերակցությանը** և համոզվի, որ ներդրումը համապատասխանում է վերջինիս ներդրումային նպատակներին:

Հնարավոր կորստի կամ եկամտի ցանկացած կանխատեսում **գուտ նկարագրություն** է և չպետք է դիտվի որպես հնարավոր առավելագույն կորստի կամ շահույթի սահմանափակում: Ներդրումները **երաշխավորված կամ ապահովագրված չեն ԱՐԱՐԱՏԲԱՆԿ ԲԲԸ** կամ այլ ֆինանսական ընկերության կամ որևէ տեղական ինքնակառավարման մարմնի կամ ապահովագրական գործակալության կողմից, **հետևաբար բախվում են ներդրումային ռիսկերի հետ**, ներառյալ՝ **ողջ գումարի հնարավոր կորստի ռիսկը**: Ներդրողներն, ովքեր ներդրումներ են կատարում արտարժույթով, պետք է տեղյակ լինեն փոխարժեքի տատանումների ռիսկի մասին, որը կարող է հանգեցնել ներդրված գումարի կորստի:

ԱՐԱՐԱՏԲԱՆԿ ԲԲԸ-ն ենթադրում է, որ հաճախորդը նախքան ներդրումներ իրականացնելը, **գիտակցում և տեղյակ է գործարքի հետ կապված ցանկացած հարկային և իրավական** պարտավորությունների մասին: ԱՐԱՐԱՏԲԱՆԿ ԲԲԸ-ն **պատասխանատվություն չի կրում** այն բոլոր ուղղակի, անուղղակի հնարավոր **վնասների համար**, որոնք առաջացել են «Շաբաթական ակնարկ» վերլուծության մեջ առկա տեղեկատվության և հետևությունների մասնակի կամ ամբողջական օգտագործման հետևանքով

ԱՄՆ-ի բոլոր հիմնական ինդեքսները դրական եկամուտներ արձանագրեցին, բացառությամբ Russell 2000-ից, որը մնաց անփոփոխ:



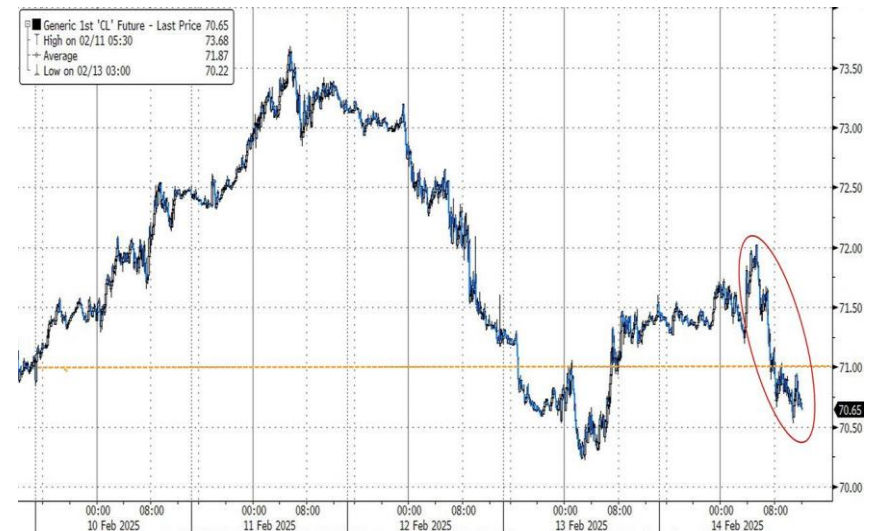
Պլարը հասավ իր ամենացածր մակարդակին՝ 2024 թվականի դեկտեմբերից ի վեր:



META-ն աճեց 20 օր անընդմեջ՝ դառնալով NASDAQ-ի ամենաշատ աճ արձանագրած բաժնետոմսը համեմատած այլ բաժնետոմսերի հետ:



Նավթի գները նվազեցին՝ Թրամփի և Պուսիի բանակցություններից հետո:



S&P500-ի արդյունքը՝ +1.49%



NASDAQ-ի արդյունքը՝ +2.91%



Dow Jones-ի արդյունքը՝ +0.60%

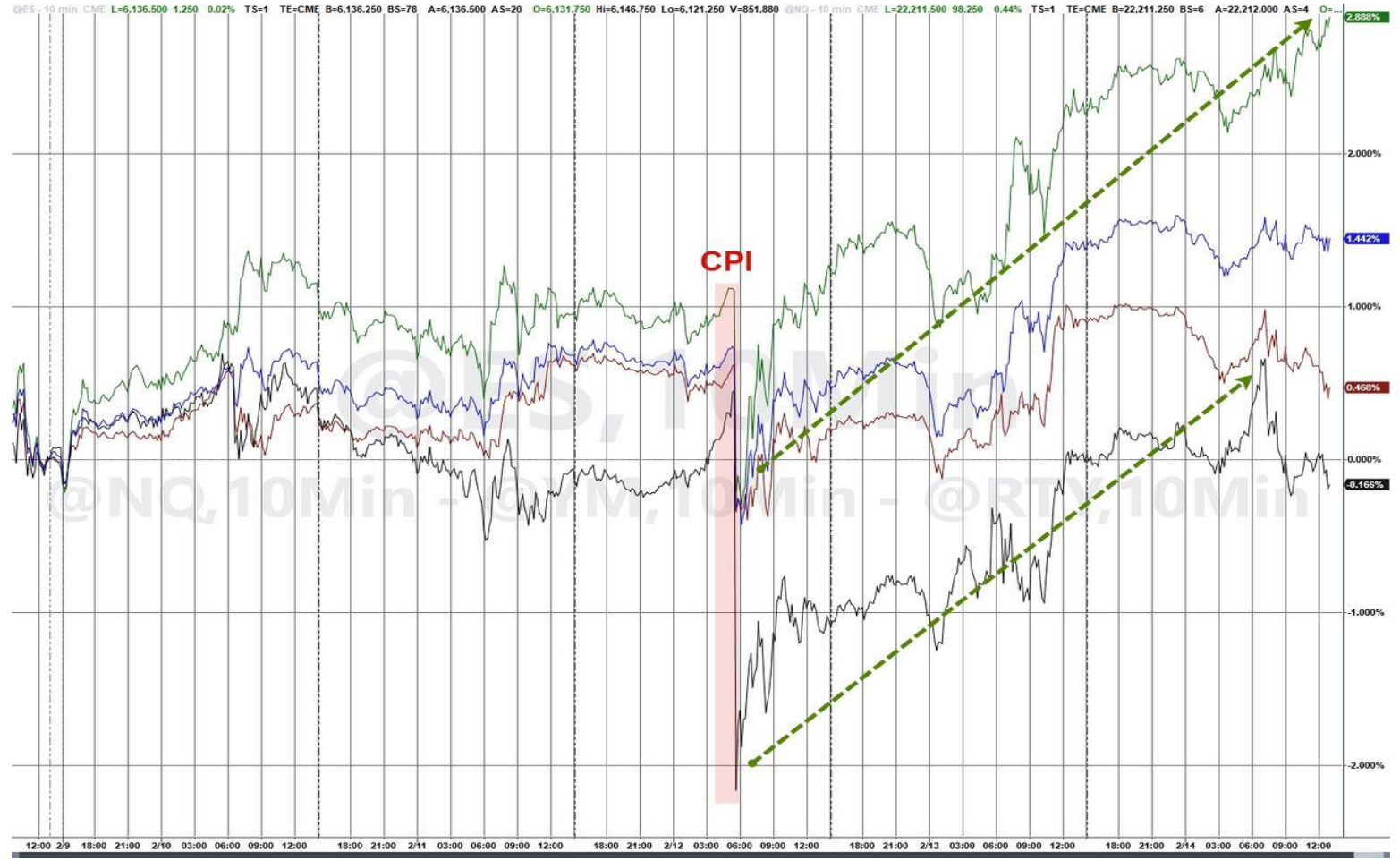


Russell 2000-ի արդյունքը՝ -0.01%

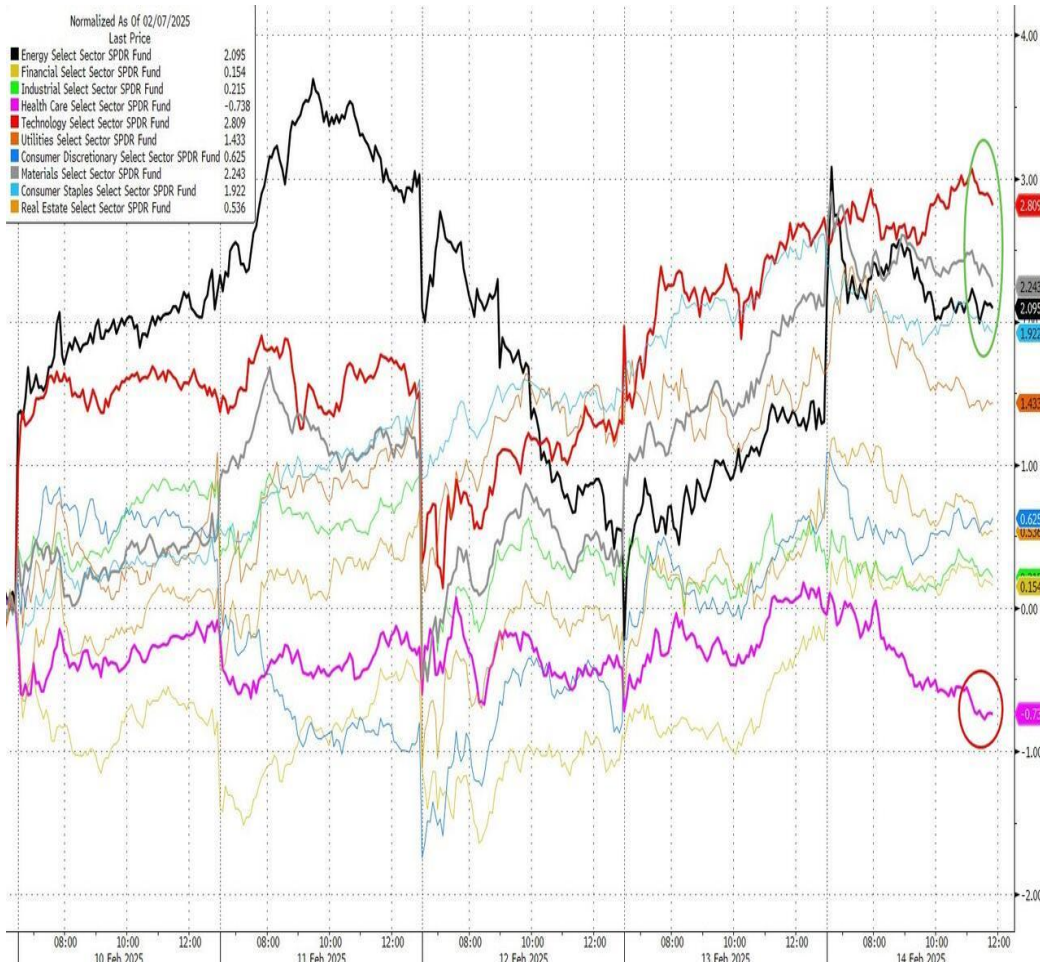


### Մի շարք փաստեր

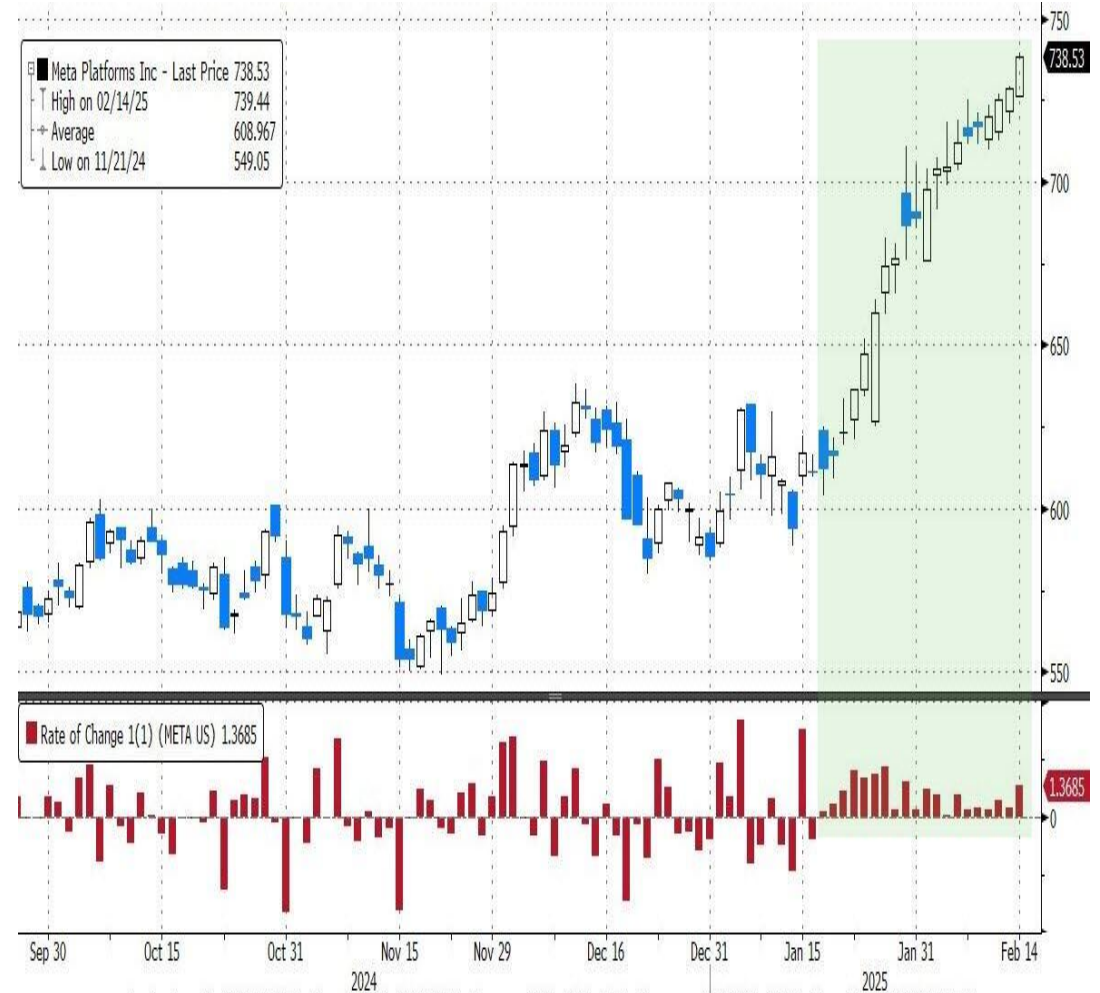
- Անցած շաբաթվա ընթացքում բոլոր հիմնական ԱՄՆ ինդեքսները գրանցեցին դրական եկամուտներ, բացառությամբ Russell 2000-ի, որը գրեթե անփոփոխ մնաց:
- CPI և PPI տվյալները սպասված արդյունքներից ավելի վատ ցուցանիշ արձանագրեցին, ինչի արդյունքում շուկան կանխատեսեց, որ տոկոսադրույքների նվազումը չի փոփոխվի:
- Այնուամենայնիվ, մանրածախ վաճառքները նույնպես սպասվածից ցածր էին՝ ցույց տալով բացասական եկամուտներ: Սա փոխեց սկզբնական կանխատեսումները՝ բարձրացնելով տոկոսադրույքների կրճատման վերաբերյալ սպասումները:
- Ի հավելումս՝ Թրամփի և Պուտինի բանակցությունները պատերազմի ավարտի շուրջ ամրապնդեցին ներդրողների վստահությունը՝ նպաստելով շուկայի ավելի կտրուկ աճին:



Գրեթե բոլոր ոլորտները վերջին շաբաթվա ընթացքում արձանագրեցին դրական միտում, բացի առողջապահության ոլորտից: Այս կոնտեքստում ապրանքահումքային և տեխնոլոգիական ոլորտները ապահովեցին լավագույն ցուցանիշներ: Տեխնոլոգիական ոլորտն անեց սպասվող աճի տոկոսի բարելավման և զուտ շահույթի դրական միտման արդյունքում:



META-ն 20 օր անընդմեջ աճ գրանցեց՝ նշանավորելով ամենաերկար հաղթարշավը NASDAQ-ի որևէ այլ ընկերության բաժնետոմսի պատմության համեմատ: Սա, իր հերթին, բարձրացրեց MAG 7-ի բաժնետոմսերի գները՝ հաղթահարելով զսպման միջակայքը:



**Coca-Cola (KO)-ն** գերազանցել է սպասվող EPS-ը և եկամուտը համապատասխանաբար 6.35%-ով և 6.55%-ով: Բացի այդ, ընկերությունը եռամսյակում գրանցել է զուտ վաճառքի 6% աճ, իսկ իր միավոր ապրանքի ծավալն աճել է 2%-ով՝ վերականգնվելով նախորդ եռամսյակի անկումից: Այս արդյունքներն արժանացան շուկայի դրական արձագանքին:

**CVS Health Corporation (CVS)-ը** գերազանցել է սպասվող EPS-ը 29.56%-ով, իսկ եկամուտների կանխատեսումները՝ 0.85%-ով: Ընկերությունը նաև տրամադրել է 2025 թվականի համար ճշգրտված շահույթի կանխատեսում՝ \$6.00 մեկ բաժնետոմսի դիմաց: Բացի այդ, CVS-ն իրականացրել է ռազմավարական փոփոխություն կառավարման շրջանակում, ինչի հետևանքով ծախսերը կրճատվել են \$2 միլիարդ դոլարի չափով: Այս ամենը նպաստել է ընկերության բաժնետոմսերի գնի աճին:





**Cisco Systems (CSCO)-ը** գերազանցել է սպասված ինչպես EPS-ը, այնպես էլ եկամուտները: Բացի այդ, ընկերությունն ավելի մեծ վստահությունն ձեռք բերեց, որը Cisco-ն ձեռք բերեց Splunk-ը: Սա սպասվածից ավելի արագ կերպով նպաստեց մեկ բաժնետոմսին բաժին ընկնող եկամտի աճին: Առանց Splunk-ի ազդեցության, Cisco-ի ընդհանուր եկամուտը տարվա կտրվածքով կկրճատվեր 1%-ով, ինչը, սակայն, տեղի չունեցավ, այլ ընկերության բաժնետոմսի գինը բարձրացավ Splunk-ի ձեռքբերման հաշվին:



**McDonald's (MCD)-ը** չկարողացավ բավարարել ինչպես սպասվող EPS-ը, այնպես էլ սպասվող եկամուտը: Այնուամենայնիվ, ընկերության բաժնետոմսերը գրանցեցին դրական արդյունքներ, հավանաբար 2024 թվականին տեղի ունեցած բացառիկ իրադարձությունների՝ E. Coli-ի դեպքի և Կալիֆոռնիայի հրդեհների ազդեցության պատճառով, որոնք, ամենայն հավանականությամբ, չեն կրկնվի: Բացի այդ, McDonald's-ի երկու միջազգային ստորաբաժանումներն էլ աճ են արձանագրել, ինչը նույնպես աջակցել է ընկերության ցուցանիշներին:



Մի շարք փաստեր

- Երկարաժամկետ պարտատոմսերից բացի (մնացել են անփոփոխ), ԱՄՆ պարտատոմսերի շուկան ունեցել է դրական շաբաթ՝ բոլոր պարտատոմսերի եկամտաբերությունները նվազել են (գները բարձրացել են):
- Եկամտաբերության վրա ազդող հիմնական գործոնը մանրածախ վաճառքների տվյալներն էին, որոնք ցույց տվեցին ոլորտի դանդաղում: Բացի այդ, մաքսատուրքերի նախագիծը նույնպես ազդեցություն ունեցավ՝ խոչընդոտելով ԱՄՆ-ի որոշ ոլորտների աճին: Սա շուկային ստիպեց ենթադրել, որ դրան ի պատասխան Դաշնային պահուստային համակարգը կնվազեցնի տոկոսադրույքները:



Մաքստուրքերի նոր ծրագրի և մանրածախ վաճառքների համակցված ազդեցությունը զգալի ազդեցություն ունեցավ տոկոսադրույքների կրճատման կանխատեսումների վրա: Միայն մեկ շաբաթվա ընթացքում տոկոսադրույքի կրճատման կանխատեսվող սպասումն աճել է՝ 25 բազիսային կետից հասնելով գրեթե 40 բազիսային կետի:



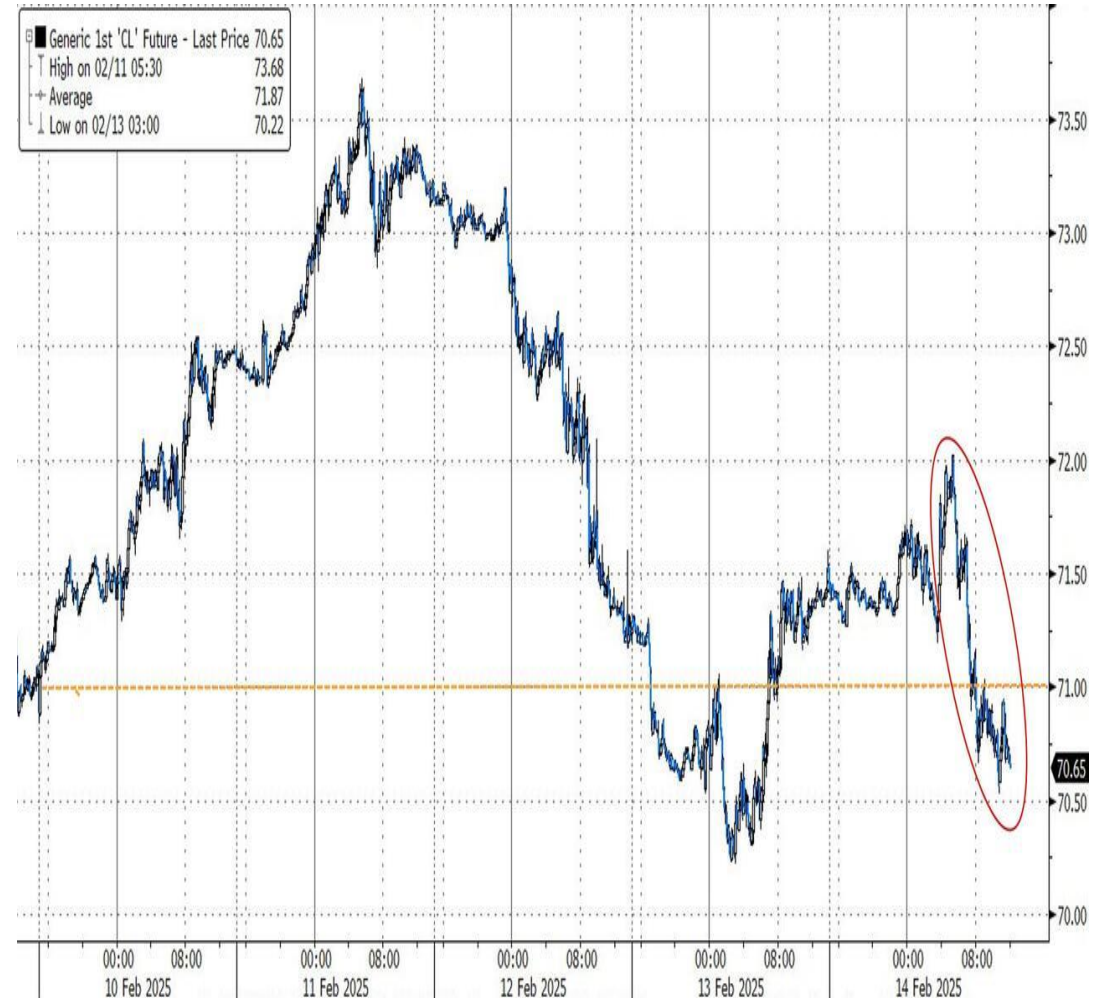
Տոկոսադրույքների կրճատման կանխատեսումների փոփոխության արդյունքում դոլարը անկում գրանցեց վերջին հինգ շաբաթների ընթացքում չորրորդ անգամ՝ հասնելով իր ամենացածր մակարդակին 2024 թվականի դեկտեմբերից ի վեր:



Ոսկու գինը իջել է ուրբաթ օրը՝ անցնելով \$2,900 մակարդակից ներքև: Այնուամենայնիվ, այն դեռևս շաբաթական աճ է գրանցել: Գնի անկումը պայմանավորված էր վաճառքով, երբ ներդրողները սկսել էին շահույթ ստանալ տնտեսական տվյալների տարբեր ու հակասական արդյունքների ֆոնին:



Նավթային գները նույնպես անկում են գրանցել շաբաթվա ընթացքում հիմնականում Ռուսաստանի և Ուկրաինայի միջև պատերազմի հավանական ավարտի պատճառով, որտեղ Թրամփի միջամտությունը ցույց է տվել տեսանելի առաջընթաց՝ վեճի լուծման հարցում:

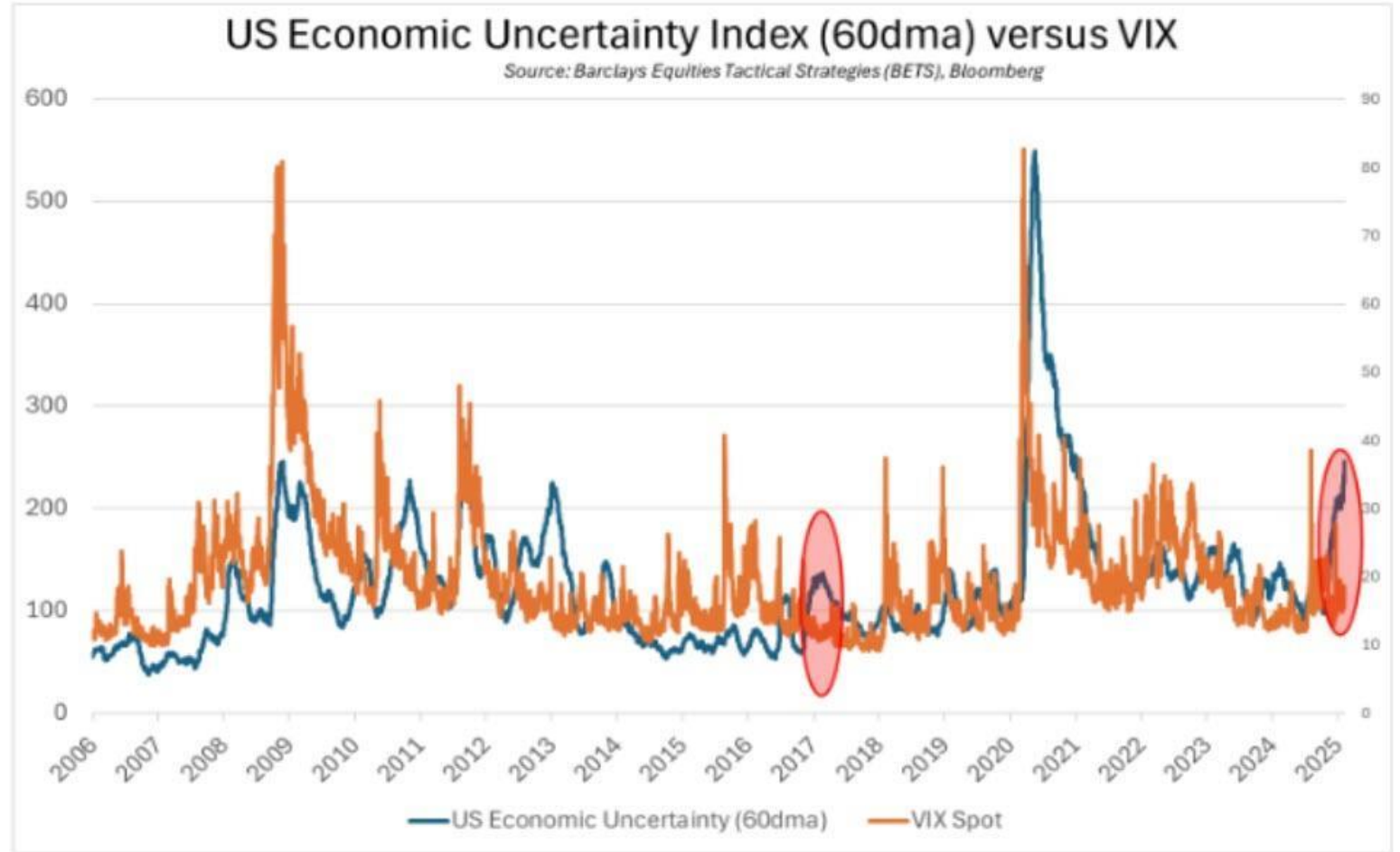


Մի շարք փաստեր

- Երկու շաբաթ տևողությամբ բացասական արդյունքներից հետո կրիպտոարժույթների շուկան վերջապես աճել է:
- Բիթքոյնը ներկայումս տատանվում է իր՝ 50-օրյա և 100-օրյա շարժական միջինների (DMA) միջև:
- Այս շաբաթվա գլխավոր նորությունը SEC-ի առաջընթացն էր Grayscale-ի XRP ETF-ի մասով, որը բարձրացրեց XRP-ի գինը՝ վերադարձնելով այն մոտ \$3 մակարդակին:



Ըստ Barclays-ի, քաղաքական անկայունությունը կհանգեցնի ավելի մեծ տնտեսական անորոշության, ինչն իր հերթին կհանգեցնի շուկայի տատանմանը: Ավելին՝ բարձր տատանողականությունը սովորաբար հանգեցնում է բաժնետոմսերի ավելի ցածր գնահատման ցուցանիշների:

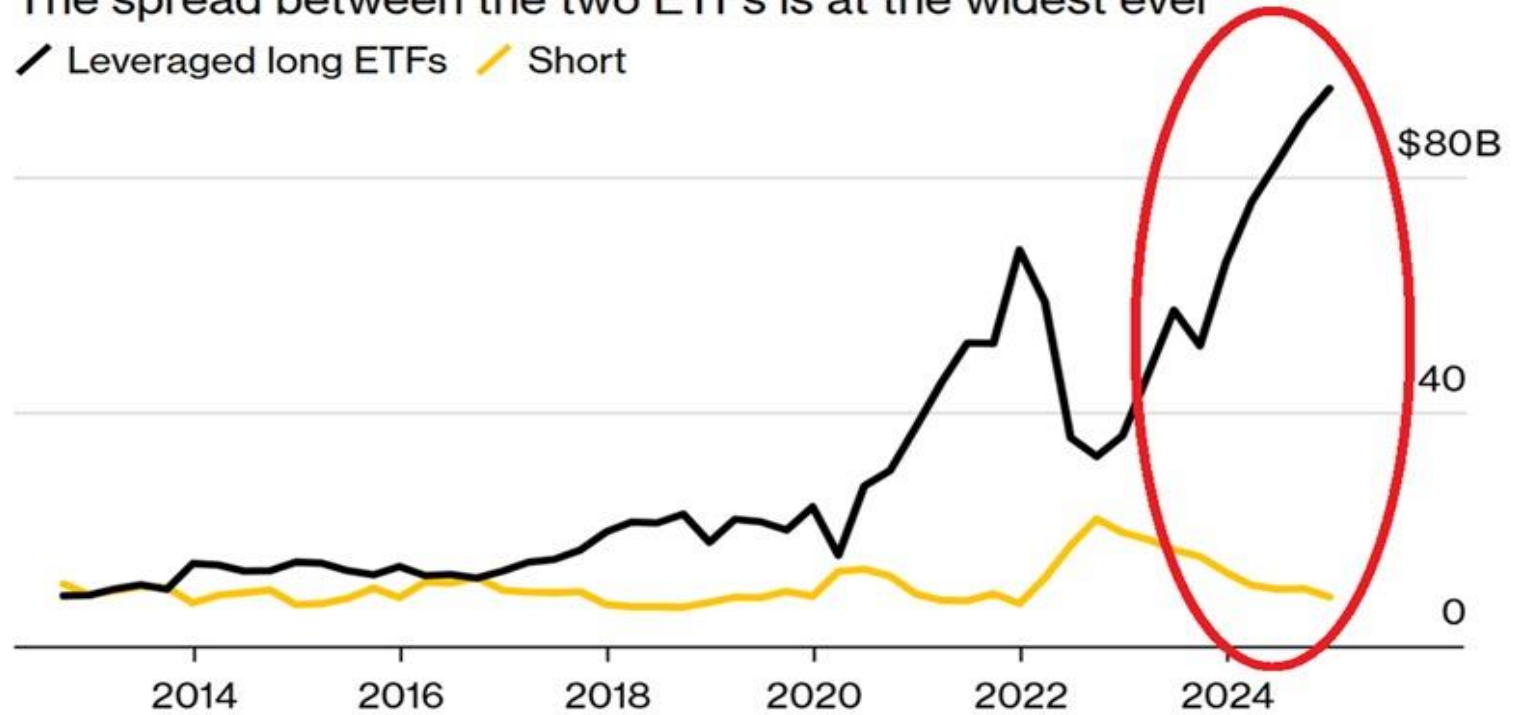


KOBEISSI LETTERS-ի համաձայն՝ երկարաժամկետ բաժնետոմսերի ETF ակտիվները հասել են ռեկորդային \$95.0 միլիարդ սանդղակին անցած շաբաթվա ընթացքում: Համեմատության համար, 2021 թվականին բաժնետոմսերի շուկայի աճի ժամանակ երկարաժամկետ ETF ակտիվները 29%-ով ցածր էին: 2022 թվականի երրորդ եռամսյակից սկսած՝ ֆոնդերում աճանցյալ գործիքներով երկար դիրք բացված ակտիվների ծավալը եռապատկվել է: Մինչդեռ, լևերիջով կարճ դիրք բացված բաժնետոմսերի ETF ակտիվների ծավալը նվազել է \$13.3 միլիարդով:

### Record Assets Parked in Leveraged Funds

The spread between the two ETFs is at the widest ever

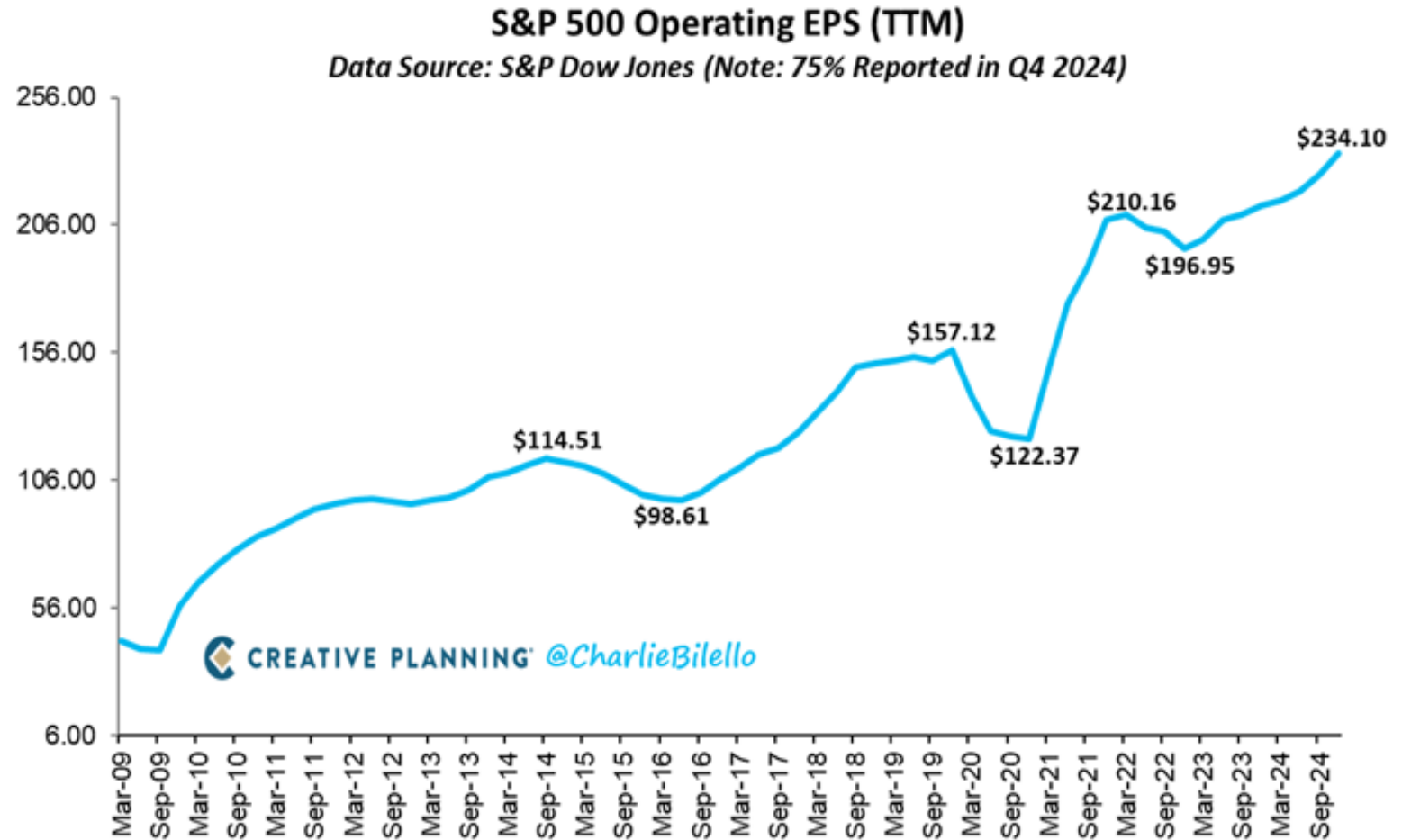
/ Leveraged long ETFs 
 / Short



POSTED BY @KOBEISSILETTER

Source: Bloomberg Intelligence

Ըստ Charlie Bilello-ի, S&P 500-ի 75%-ը արդեն ներկայացրել են իրենց ֆինանսական հաշվետվությունները, և S&P 500-ի գործառնական եկամուտները պատրաստվում են հասնել նոր ռեկորդային մակարդակի (TTM), ինչը նշանակում է 10%-ով ավել նախորդ տարվա համեմատ:





Այս շաբաթ, 394 ընկերություններ պատրաստվում են հրապարակել իրենց 2024 թվականի չորրորդ եռամսյակի ֆինանսական հաշվետվությունները: Այդ ցանկում են նաև այնպիսի հայտնի ընկերություններ, ինչպիսիք են՝ Walmart Inc. (WMT), Alibaba Group (BABA), HSBC Holdings (HSBC) և այլ ընկերություններ:

#1 / 394 Total

[save as portfolio](#) | [create alert](#) Refresh: 3min | [off](#)

Page 1 / 20

No.	Ticker	Company	Sector	Industry	Country	Market Cap	P/E	Price	Change	Volume
1	WMT	Walmart Inc	Consumer Defensive	Discount Stores	USA	843.91B	43.14	105.05	1.39%	12,554,599
2	BABA	Alibaba Group Holding Ltd ADR	Consumer Cyclical	Internet Retail	China	286.23B	24.54	119.54	1.02%	34,248,560
3	HSBC	HSBC Holdings plc ADR	Financial	Banks - Diversified	United Kingdom	197.08B	9.10	55.19	0.20%	1,955,879
4	BKNG	Booking Holdings Inc	Consumer Cyclical	Travel Services	USA	165.77B	33.99	5008.70	-0.19%	223,277
5	ANET	Arista Networks Inc	Technology	Computer Hardware	USA	138.26B	52.69	109.75	0.10%	9,599,403
6	MDT	Medtronic Plc	Healthcare	Medical Devices	Ireland	118.23B	28.14	92.20	0.93%	5,990,023
7	MELI	MercadoLibre Inc	Consumer Cyclical	Internet Retail	USA	104.75B	72.89	2066.15	2.45%	294,279
8	ADI	Analog Devices Inc	Technology	Semiconductors	USA	103.86B	63.84	209.34	2.05%	3,133,862
9	SO	Southern Company	Utilities	Utilities - Regulated Electric	USA	95.08B	20.22	86.78	-0.03%	4,396,182
10	CDNS	Cadence Design Systems, Inc	Technology	Software - Application	USA	81.23B	77.88	296.16	0.72%	1,792,671
11	NTES	NetEase Inc ADR	Communication Services	Electronic Gaming & Multimedia	China	65.23B	17.80	104.81	-3.97%	1,903,654
12	CPRT	Copart, Inc	Industrials	Specialty Business Services	USA	57.65B	41.93	59.83	1.37%	3,440,789
13	CVNA	Carvana Co	Consumer Cyclical	Auto & Truck Dealerships	USA	56.56B	32428.57	272.40	1.67%	1,699,980
14	NEM	Newmont Corp	Basic Materials	Gold	USA	54.36B	-	47.75	2.01%	11,611,063
15	XYZ	Block Inc	Technology	Software - Infrastructure	USA	52.24B	47.36	84.29	1.57%	4,520,820
16	MFC	Manulife Financial Corp	Financial	Insurance - Life	Canada	51.93B	14.24	29.64	0.14%	6,649,417
17	LNG	Cheniere Energy Inc	Energy	Oil & Gas Midstream	USA	47.11B	13.40	209.99	0.32%	2,577,395
18	OXY	Occidental Petroleum Corp	Energy	Oil & Gas E&P	USA	44.93B	12.47	47.88	0.10%	8,421,441
19	TRGP	Targa Resources Corp	Energy	Oil & Gas Midstream	USA	44.58B	36.83	204.42	1.91%	1,023,361
20	PWR	Quanta Services, Inc	Industrials	Engineering & Construction	USA	42.93B	53.74	290.86	-2.50%	1,873,194

Filters: earningsdate:nextweek

[export](#)

## Այս շաբաթվա ԱՄՆ-ի տնտեսական զեկույցները

**MONDAY, FEB. 17**

President's Day holiday

9:30 am Philadelphia Fed President Patrick Harker speaks

**TUESDAY, FEB. 18**

8:30 am Empire State manufacturing survey Feb. -12.6

10:00 am Home builder confidence index Feb. 47

10:20 am San Francisco Fed President Daly speaks

**WEDNESDAY, FEB. 19**

8:30 am Housing starts Jan. 1.5 million

8:30 am Building permits Jan. 1.48 million

2:00 pm Minutes of Fed's January FOMC meeting

**THURSDAY, FEB. 20**

8:30 am Initial jobless claims Feb. 15

8:30 am Philadelphia Fed manufacturing survey Feb. 44.3

10:00 am U.S. leading economic indicators Jan. -0.1%

**FRIDAY, FEB. 21**

9:45 am S&amp;P flash U.S. services PMI Feb. 52.9

9:45 am S&amp;P flash U.S. manufacturing PMI Feb. 51.2

10:00 am Consumer sentiment (final) Feb. 67.8

10:00 am Existing home sales Jan. 4.24 million



060408005, 060408002 ,010592301  
Երևան, Բուզանդ 87, 85 գրասենյակ  
brokerage@araratbank.a